

ИНВЕСТИЦИОННАЯ ДЕЯТЕЛЬНОСТЬ СМОЛЕНСКОЙ ОБЛАСТИ

в I полугодии 2023 года

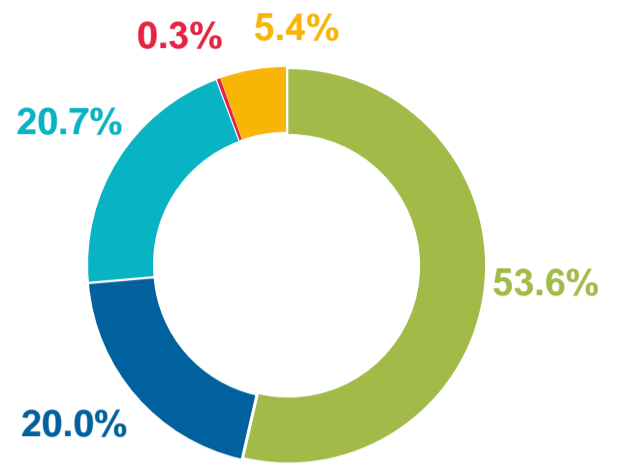
Инвестиции в основной капитал

25,2
млрд
рублей

+1,2%

к I полугодию 2022 года
в сопоставимых ценах

- Машины и оборудование, включая хозяйственный инвентарь и другие объекты
- Здания (кроме жилых) и сооружения, расходы на улучшение земель
- Жилые здания и помещения
- Объекты интеллектуальной собственности
- Прочие инвестиции

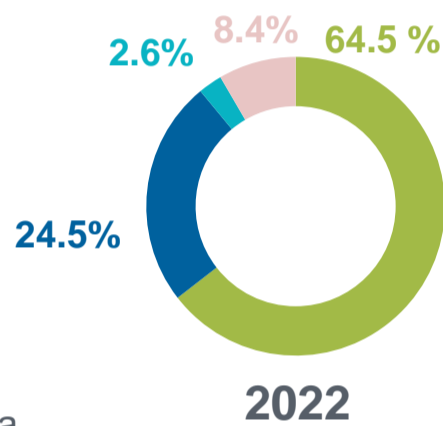


Инвестиции в основной капитал*

14,9
млрд
рублей

+0,3%

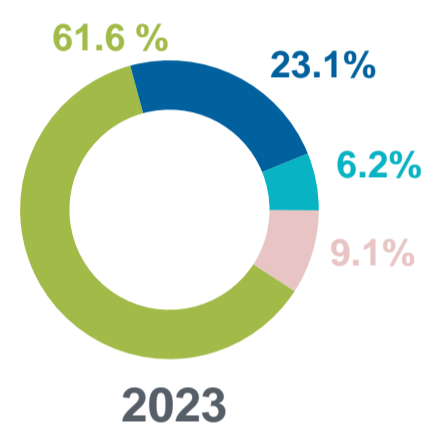
к I полугодию 2022 года
в сопоставимых ценах



2022

Структура инвестиций в основной капитал по видам основных фондов

- Машины и оборудование, включая хозяйственный инвентарь и другие объекты
- Здания (кроме жилых) и сооружения, расходы на улучшение земель
- Жилые здания и помещения
- Другие виды основных фондов



2023

*Здесь и далее данные приведены без субъектов малого предпринимательства.

Источники финансирования инвестиций в основной капитал

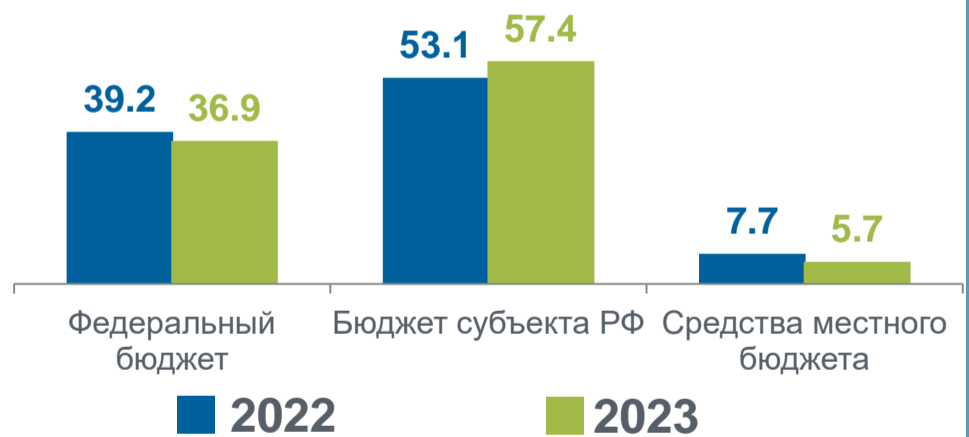
Структура бюджетных средств

Собственные
средства

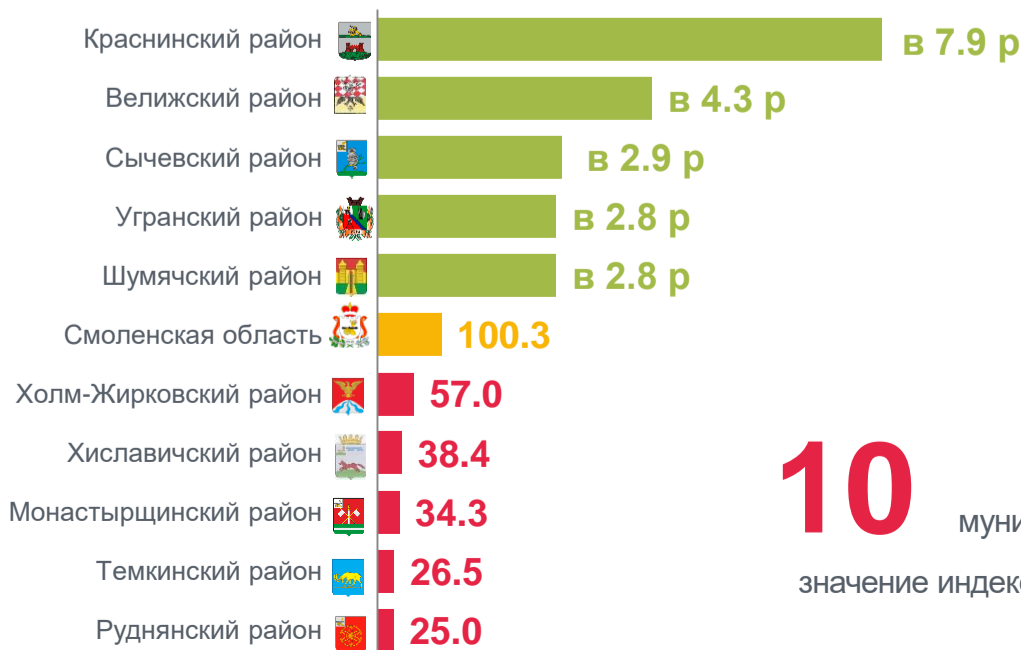
10,7
млрд
рублей

Привлеченные
средства

4,2
млрд
рублей



Динамика инвестиций в основной капитал по муниципальным образованиям



17 муниципальных образований
значение индекса **больше**, чем по региону

10 муниципальных образований
значение индекса **меньше**, чем по региону